

AZAAN INTERNATIONAL SCHOOL

Grade – I A/ B / C

ACTIVITY SHEET - VI

Subject- TELUGU

Name: _____ Class: ____ Sec: _____

I. అచ్చు లను రాయండి : అ to అః [Write Acchulu: అto అః]

II. హల్లులను వ్రాయండి : క to మ. [Write Hallulu : క to మ]

III . ఈ క్రింద ఇవ్వబడిన అంకెలకు గుర్తించి అంకె రూపంలో రాయండి.

[Identify the number names given below and write it in numerical form.]

ఆరు = _____

ఏడు = _____

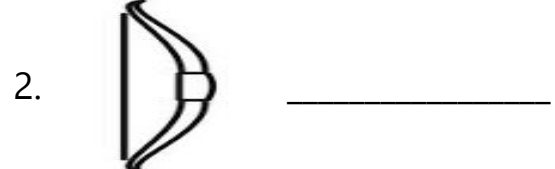

ఎనిమిది = _____


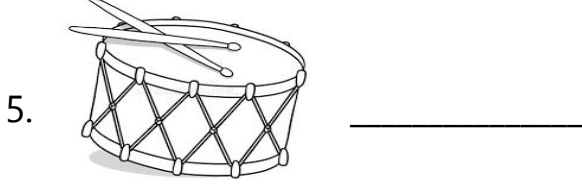
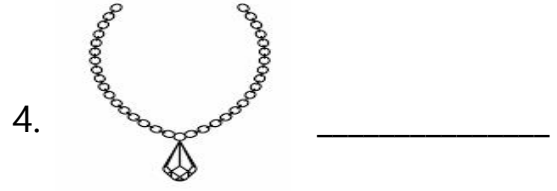

తొమ్మిది = _____

పది = _____

IV. ఈ క్రింది చిత్రాలకు వాటి యొక్క మొదటి అక్షరాలను రాయండి.

[Write the starting letters for the given pictures.]





V. ఈ క్రింద ఇవ్వబడిన అక్షరాలలో అచ్చులకు ఎరుపు రంగు మరియు హల్లులకు పసుపు రంగు వేయండి. [Colour the Acchulu in red and Hallulu in Yellow colour.]

అ	ట	ప	డ
అం	మ	ధ	ఊ
బ	ఈ	ఋ	అః
భ	ఎ	ఐ	త

VI. ఈ క్రింది అక్షరాలను సరైన క్రమంలో రాయండి.

[Arrange the jumbled letters in a right order.]

ఖ గ క జ ఘ

త ద ధ ధ న

చ జ ఛ ఇ ఝ

ప మ భ బ ఫ

VII. ఈ క్రింద ఇవ్వబడిన పండ్ల యొక్క చిత్రాలను కలిపి , పేర్లను తెలుగులో రాయండి. [Trace the given pictures and write their names in telugu.]

